

Tặng ngay combo quà HOT lên đến 500K dành cho khách hàng Hanwha Life nộp phí qua MoMo

Ví MoMo tung hàng loạt ưu đãi chào đón khách hàng của Bảo hiểm Hanwha Life Việt Nam. Nếu bạn mới dùng MoMo, hãy xem ngay chi tiết các chương trình để không bỏ lỡ cơ hội nhận trọn bộ quà cực hấp dẫn!



1/ NHẬP MÃ “HANWHA”, NHẬN QUÀ CỰC ĐÃ

Thời gian khuyến mãi: 19/10 - 31/12/2020

Đối tượng tham gia: Khách hàng chưa từng thanh toán phí Bảo hiểm Hanwha Life Việt Nam trên Ví MoMo.

Quà tặng: 01 thẻ quà trị giá 50.000đ áp dụng khi thanh toán phí Bảo hiểm Hanwha Life Việt Nam trên Ví MoMo.

Cách thức nhận quà:

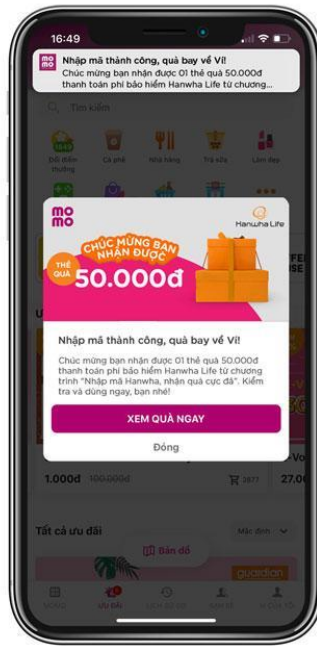
- Bước 1: Đăng nhập Ví MoMo >> Mục **Ưu đãi** >> Nhập mã **“HANWHA”**
- Bước 2: Ví MoMo thông báo nhận quà thành công. Bạn có thể bấm vào **“XEM QUÀ NGAY”** để tham khảo thông tin chi tiết thẻ quà và sử dụng khi thanh toán phí bảo hiểm.

HƯỚNG DẪN NHẬP MÃ NHẬN QUÀ



1

Nhập mã "HANWHA" tại mục Ưu đãi



2

Ví MoMo thông báo nhận quà thành công



3

Sử dụng thẻ quà

2/ THANH TOÁN PHÍ BẢO HIỂM HANWHA LIFE, NHẬN COMBO ƯU ĐÃI

Thời gian khuyến mãi: 19/10 – 31/12/2020

Đối tượng tham gia: Bất kỳ khách hàng nào thanh toán phí Bảo hiểm Hanwha Life Việt Nam trên Ví MoMo trong thời gian diễn ra chương trình.

Quà tặng:

- 01 thẻ quà trị giá 300.000đ áp dụng thanh toán tại Hệ thống Phòng khám Quốc tế Careplus
- 01 thẻ quà giảm 4% (tối đa 50.000đ) tại chuỗi cửa hàng Guardian
- 01 thẻ quà giảm 3% tại Aeon Citimart (hạn sử dụng đến hết 31/12/2020)
- 01 thẻ quà giảm 10% (tối đa 100.000đ) tại chuỗi nhà hàng Hotto

3/ NHẬP MÃ "HELLOMOMO", NHẬN BỘ QUÀ 500K CHO KHÁCH HÀNG MỚI

Đối tượng tham gia: Khách hàng mới chưa từng liên kết tài khoản ngân hàng với MoMo và chưa từng nhận thưởng từ các chương trình dành cho khách hàng mới của MoMo.

Quà tặng: Bộ quà có tổng trị giá 500.000đ

Cách thức nhận quà:

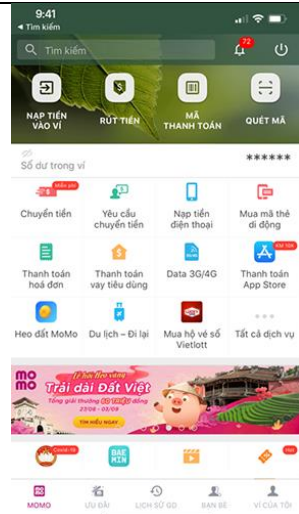
- Bước 1: Tải và đăng ký Ví MoMo
- Bước 2: Mở Ví MoMo, vào mục “ƯU ĐÃI” góc dưới màn hình >> Nhập mã “HELLOMOMO” vào ô “Nhập mã khuyến mãi, chia sẻ”
- Bước 3: Chọn “LIÊN KẾT TÀI KHOẢN” và làm theo hướng dẫn để liên kết ngân hàng với MoMo.
- Bước 4: Chọn “NẠP TIỀN VÀO VÍ” chỉ từ 10.000đ để xác thực tài khoản (riêng Agribank là 50.000đ).

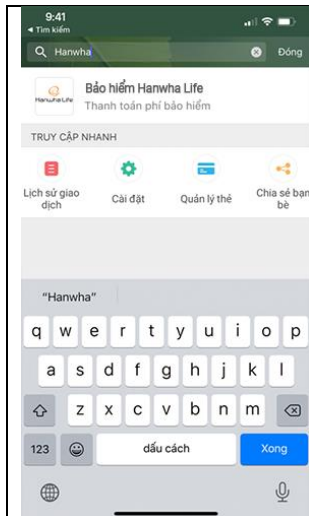
Vậy là xong, bạn sẽ nhận được gói quà 500.000đ. Xem hướng dẫn chi tiết [tại đây](#).

LƯU Ý:

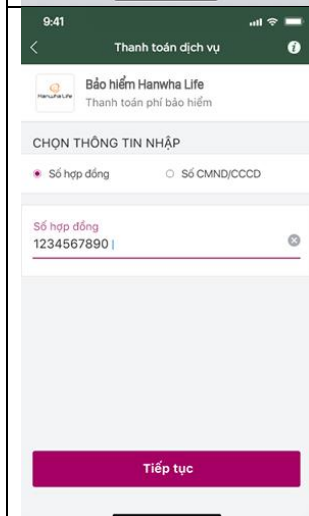
Thứ tự tham gia để nhận trọn ưu đãi: Nhập mã “HELLOMOMO” >> Nhập mã “HANWHA” >> Thanh toán phí Bảo hiểm Hanwha Life Việt Nam.

Hướng dẫn thanh toán phí Bảo hiểm Hanwha Life trên Ví MoMo

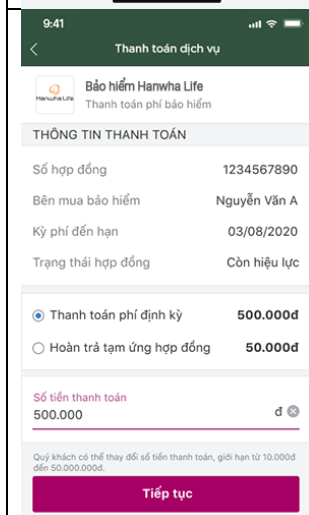
	<h3>1. Mở Ví MoMo</h3>
--	------------------------




2. Tìm từ khóa “Hanwha” và chọn dịch vụ “Bảo hiểm Hanwha Life – Thanh toán phí bảo hiểm”



3. Nhập số hợp đồng hoặc CMND/CCCD



4. Chọn loại phí và nhập số tiền thanh toán



5. Xác nhận thanh toán

Điều kiện và điều khoản

- Chương trình khuyến mãi “Nhập mã Hanwha, nhận quà cực đã” và “Thanh toán phí Bảo hiểm Hanwha Life, nhận combo ưu đãi” diễn ra từ 19/10 đến 31/12/2020, hoặc đến khi hết thẻ quà tặng.
- Với mỗi chương trình, 1 tài khoản MoMo/ 1 số điện thoại/ 1 CMND chỉ nhận duy nhất một lần khuyến mãi.
- Thẻ quà 50.000đ thanh toán phí Bảo hiểm Hanwha Life Việt Nam chỉ áp dụng cho giao dịch có giá trị từ 500.000đ.
- Thời hạn sử dụng thẻ quà là 30 ngày, kể từ ngày nhận được.
- Thẻ quà tặng không thể cộng gộp giá trị (mỗi giao dịch thanh toán phí bảo hiểm chỉ được áp dụng 01 thẻ quà tặng) hoặc sử dụng cùng lúc với các chương trình khuyến mãi khác.
- Thẻ quà tặng không được hoàn lại và không có giá trị quy đổi thành tiền mặt.
- Ví MoMo có quyền thu hồi các thẻ quà đối với các trường hợp có dấu hiệu gian lận hoặc lợi dụng chương trình khuyến mãi để trục lợi.