

THANH TOÁN  
**PHÍ BẢO HIỂM**



Hanwha Life

ĐƠN GIẢN VÀ THUẬN TIỆN

**Sacombank**

**VISA**

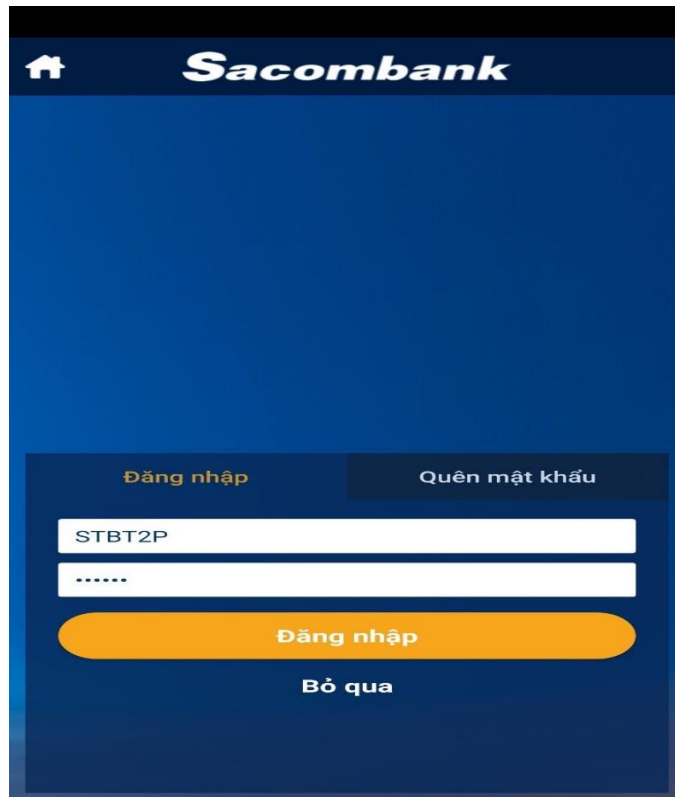


**Tap To Phone**

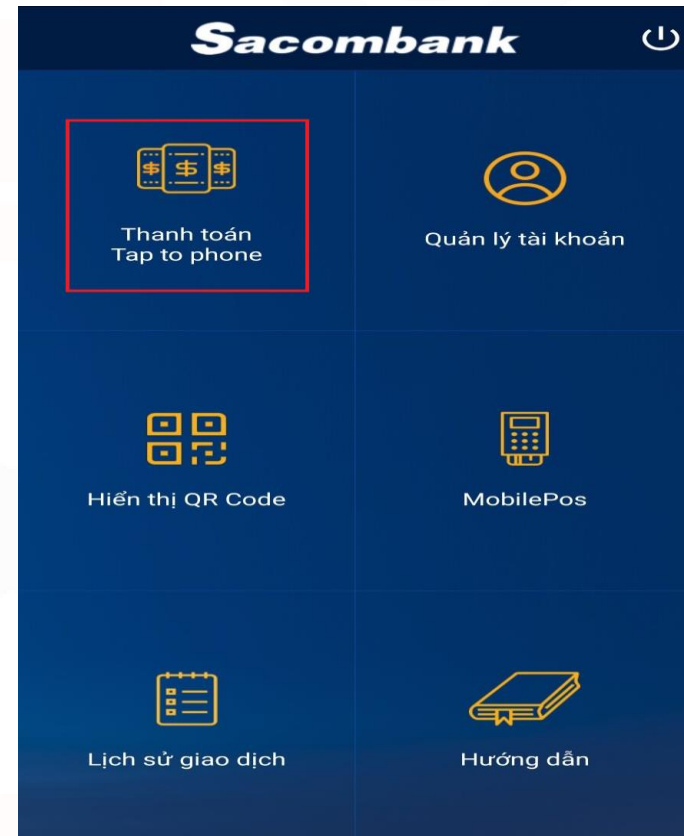
Tải ứng dụng **mMerchant** của Sacombank trên Google Play/CH Play/Play Store



# HƯỚNG DẪN SỬ DỤNG TAP TO PHONE



User đăng nhập ứng dụng Tap To Phone bằng User/Password do Sacombank cấp



User chọn chức năng thanh toán Tap To Phone để thanh toán

# HƯỚNG DẪN SỬ DỤNG TAP TO PHONE



The screenshot shows the Sacombank mobile app interface. At the top, there is a dark blue header with the Sacombank logo and a home icon on the left, and a power icon on the right. Below the header, there are three input fields: "Nhập số tiền cần thanh toán:" (Enter the amount to be paid), "Nhập số tiền TIP:" (Enter the tip amount), and "Ghi chú:" (Note). Each field has a "VNĐ" (Vietnam Dong) label to its right. At the bottom of the screen, there are two orange buttons: "Hủy" (Cancel) and "Hoàn tất" (Complete). Below the buttons is a navigation bar with four icons: QR Code, MobilePOS, Lịch sử (History), and Giới thiệu (Introduction).

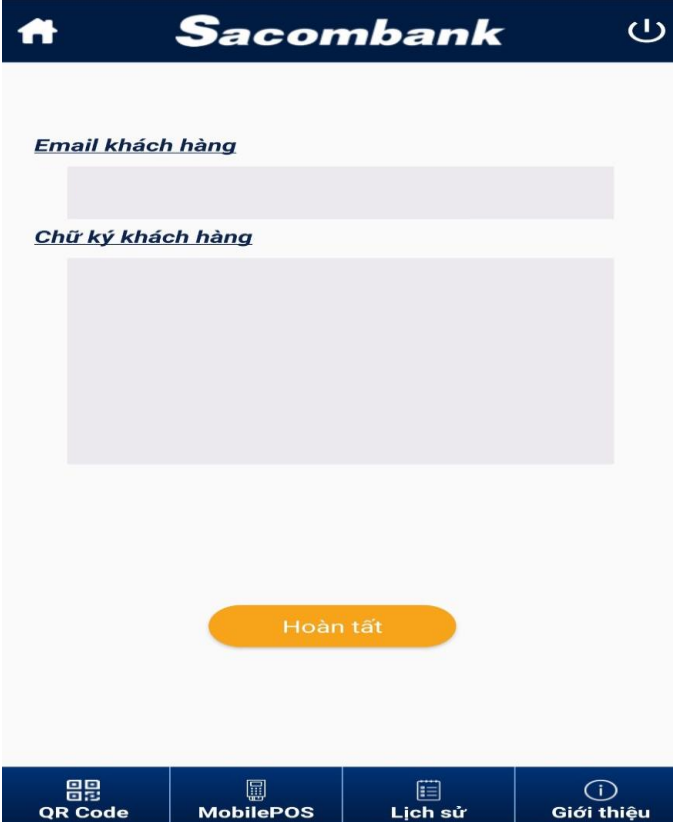
User nhập số tiền cần thanh toán, ghi chú theo cú pháp: **Số Hợp Đồng, Tên Chủ Hợp Đồng, ĐT người thanh toán**



The screenshot shows the Sacombank mobile app interface for Tap to Phone payment. At the top, there is a dark blue header with the Sacombank logo and a home icon on the left, and a power icon on the right. Below the header, there is a blue icon of a hand holding a card. The text reads: "Chạm và giữ thẻ/thiết bị không tiếp xúc phía sau điện thoại để thực hiện thanh toán" (Tap and hold the contactless card/device behind the phone to complete payment). Below this, there are labels "Số tiền:" (Amount) and "VNĐ" (Vietnam Dong). In the center, there is an illustration of a hand holding a card over a smartphone. Below the illustration, there are logos for "VISA" and "Sacombank". At the bottom, there are two orange buttons: "Trở về" (Return) and "Let's tap card". Below the buttons is a navigation bar with four icons: QR Code, MobilePOS, Lịch sử (History), and Giới thiệu (Introduction).

User Tap thẻ phía dưới thiết bị di động để tiến hành thanh toán

# HƯỚNG DẪN SỬ DỤNG TẠP TO PHONE



**Sacombank**

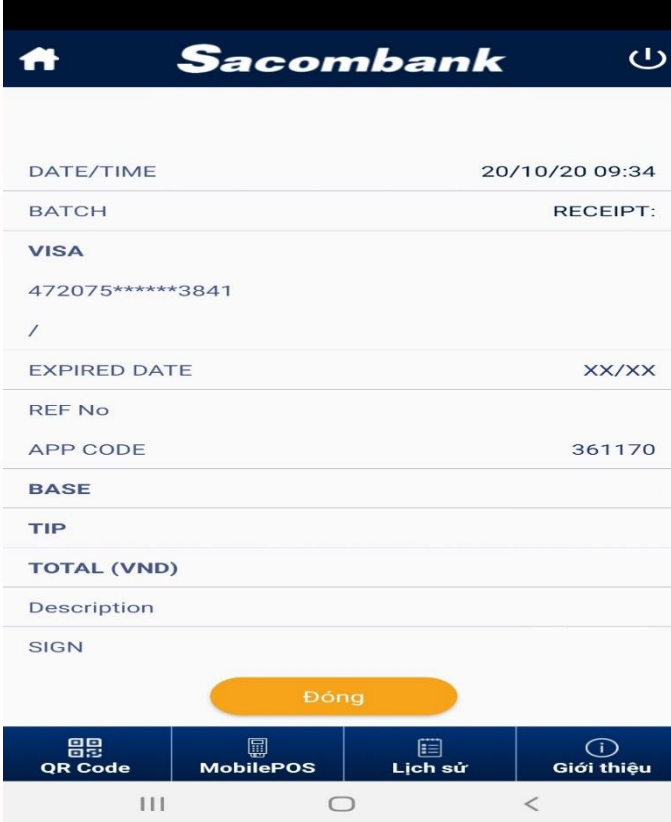
*Email khách hàng*

*Chữ ký khách hàng*

Hoàn tất

QR Code   MobilePOS   Lịch sử   Giới thiệu

User nhập thông tin email để nhận hóa đơn và ký tên xác nhận giao dịch



**Sacombank**

DATE/TIME 20/10/20 09:34

BATCH RECEIPT:

**VISA**

472075\*\*\*\*\*3841

/

EXPIRED DATE XX/XX

REF No

APP CODE 361170

**BASE**

**TIP**

**TOTAL (VND)**

Description

SIGN

Đóng

QR Code   MobilePOS   Lịch sử   Giới thiệu

User kiểm tra thông tin và chọn “Đóng” để hoàn tất thanh toán

Hanwha Life



Thank  
You

 PCI DSS LEVEL-1

# CERTIFICATE OF COMPLIANCE

## SACOMBANK

266-268 Nam Ky Khoi Nghia St., Ward 8, District 3, Ho Chi Minh, VietNam 700000

has been validated by ControlCase and found to be in compliance with requirements of **Payment Card Industry Data Security Standard (PCI DSS) Version 3.2.1** as per Report on Compliance issued on **October 30, 2020**

ControlCase is a **Qualified Security Assessor (QSA)** certified by the **PCI Security Standards Council**

Please note that this certificate does not substitute for the need to register with the card brands directly in order to be listed on their websites and for them to confirm you as compliant per their individual programs.

REFERENCE NO.: 10302020SGNSB

EXPIRATION DATE: October 29, 2021

ASSESSED BY: ControlCase

