

HƯỚNG DẪN THANH TOÁN PHÍ BẢO HIỂM QUA ỨNG DỤNG Hanwha Life⁺

Khách hàng sẽ có 2 cách thực hiện thanh toán phí Bảo hiểm qua ứng dụng Hanwha Life⁺

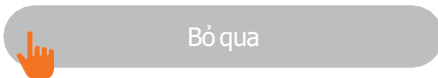
PAYMENT ONLINE – Hanwha Life⁺
KHÔNG CẦN ĐĂNG NHẬP

PAYMENT ONLINE – Hanwha Life⁺
CÓ ĐĂNG NHẬP


BƯỚC 1



- Tải xuống và mở ứng dụng Hanwha Life⁺ trên thiết bị di động
- Tại màn hình đăng nhập, chọn:

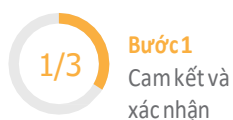


- Xuất hiện màn hình trang chủ, chọn:

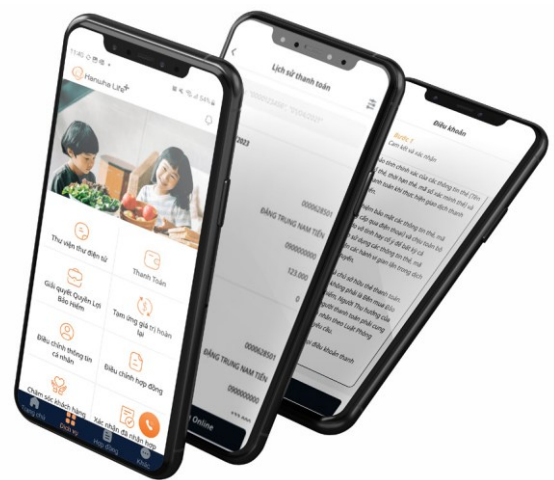


- Hiện thị màn hình:

Điều khoản




- Tôi đã đọc và đồng ý với mọi điều khoản thanh toán



- Tải xuống và mở ứng dụng Hanwha Life⁺ trên thiết bị di động
- Tại màn hình đăng nhập, chọn:



- Nhập **Tên đăng nhập/Mật khẩu** tiến hành đăng nhập
- Xuất hiện màn hình trang chủ, chọn:



- Điều hướng sang màn hình

Lịch sử thanh toán



- Hiện thị màn hình:

Điều khoản



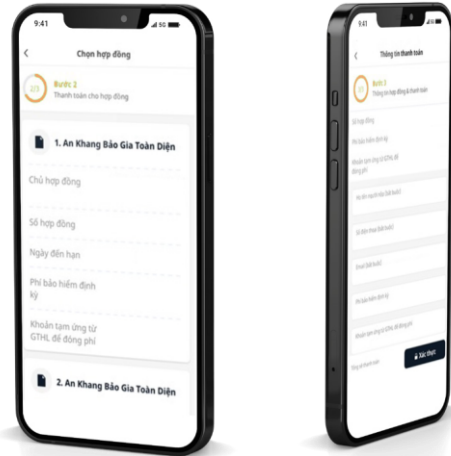
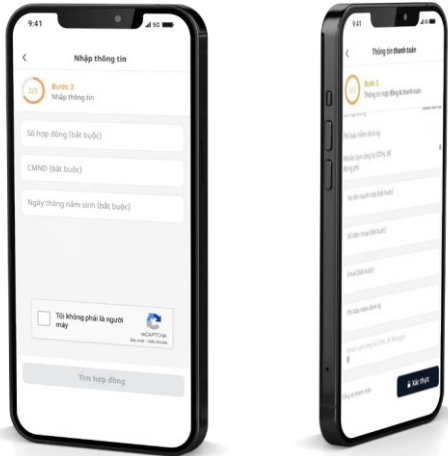
- Tôi đã đọc và đồng ý với mọi điều khoản thanh toán



**PAYMENT ONLINE – Hanwha Life⁺
KHÔNG CẦN ĐĂNG NHẬP**

**PAYMENT ONLINE – Hanwha Life⁺
CÓ ĐĂNG NHẬP**

BƯỚC 2



- Tại màn hình

Nhập thông tin



Bước 2

Nhập thông tin

- Nhập đầy đủ tất cả các thông tin bắt buộc, tích:



Tôi không phải người máy



Tìm hợp đồng

- Hệ thống sẽ hiển thị thông tin liên quan đến hợp đồng đã nhập tại màn hình

Thông tin thanh toán



Bước 3

Thông tin hợp đồng & thanh toán

- Để tiến hành thanh toán, chọn:



Xác thực

- Tại màn hình

Chọn hợp đồng



Bước 2

Thanh toán cho hợp đồng

- Chọn hợp đồng cần thanh toán

- Hệ thống sẽ hiển thị thông tin liên quan đến hợp đồng đã chọn tại màn hình

Thông tin thanh toán



Bước 3

Thông tin hợp đồng & thanh toán





- Để tiến hành thanh toán, chọn:



Xác thực

BƯỚC 3

Tại màn hình, chọn phương thức thanh toán

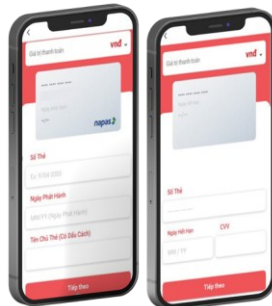
-  Thanh toán QR (MEGAPAY) >
-  Ví điện tử MoMo >
-  Thanh toán bằng thẻ tín dụng/ ghi nợ (VISA/ MASTER/JCB) >
-  Thanh toán bằng thẻ ATM nội địa >

**PHƯƠNG THỨC THANH TOÁN
VÍ ĐIỆN TỬ MOMO**



- Tại màn hình Ví Momo, chọn:
 - Phương thức thanh toán Ví Momo
 - Kiểm tra thông tin thanh toán: Số hợp đồng, Số tiền, Tổng số tiền... , chọn:

**PHƯƠNG THỨC THANH TOÁN
THANH TOÁN BẰNG THẺ**



- Chọn phương thức thanh toán:
 - Thanh toán bằng thẻ ATM nội địa
 - Thanh toán bằng thẻ tín dụng/ ghi nợ (VISA/MASTER/JCB)
- Nhập thông tin thẻ, chọn:

**PHƯƠNG THỨC THANH TOÁN
THANH TOÁN QR (MEGAPAY)**



- Thanh toán QR (MEGAPAY)
- Mở các app thanh toán có quét mã để thực hiện thanh toán

Xác nhận

Tiếp theo

BƯỚC 4

Sau khi hoàn tất thanh toán, màn hình thanh toán thành công sẽ xuất hiện và email xác nhận thanh toán thành công sẽ được gửi đến email đã khai báo.

