

HƯỚNG DẪN THANH TOÁN PHÍ BẢO HIỂM

QUA VÍ ĐIỆN TỬ Payoo

Quý khách hàng có thể dễ dàng thanh toán hóa đơn bảo hiểm ngay gần nhà, vào bất kỳ thời điểm nào như: ngoài giờ hành chính, thứ 7 và chủ nhật tại gần 7000 cửa hàng liên kết với Payoo trên toàn quốc. Khách hàng cũng có thể thanh toán hóa đơn trực tuyến qua ứng dụng Payoo trên thiết bị di động hoặc website: <https://bill.payoo.vn/>



CÁCH 1. THANH TOÁN TRỰC TIẾP TẠI CỬA HÀNG:

Bước 1: Khách hàng đến các **cửa hàng liên kết với Payoo**, yêu cầu thanh toán phí bảo hiểm Hanwaha Life

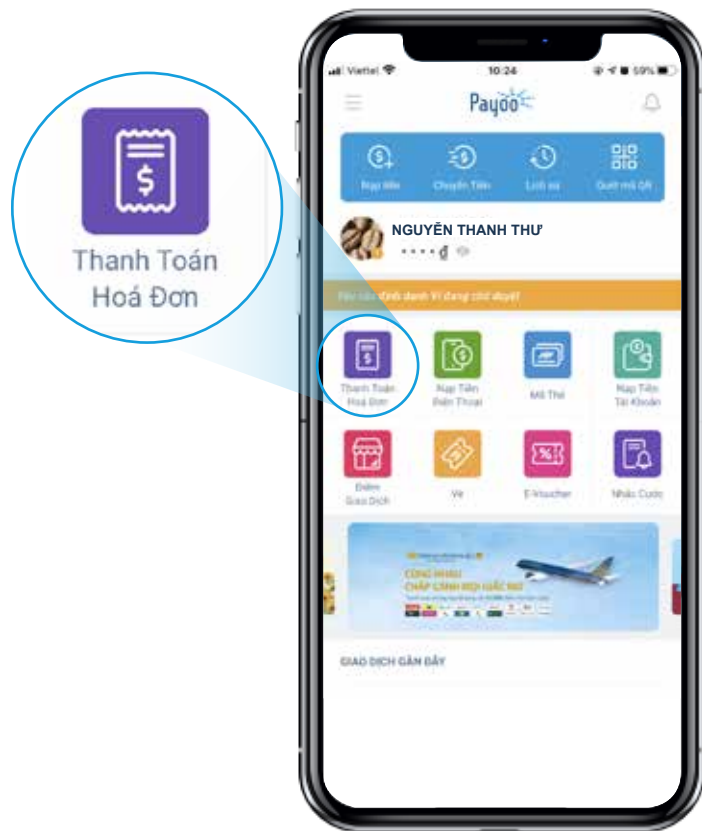


Bước 2: Cung cấp **số HSYCBH, số hợp đồng, số CMND/CCCD** cho thu ngân cửa hàng

Bước 3: Xác nhận **thông tin số tiền** phải thanh toán với thu ngân

Bước 4: Thanh toán **trực tiếp cho thu ngân** và **nhận biên nhận**. Khách hàng **giữ lại biên nhận thanh toán** để đối chiếu khi cần thiết

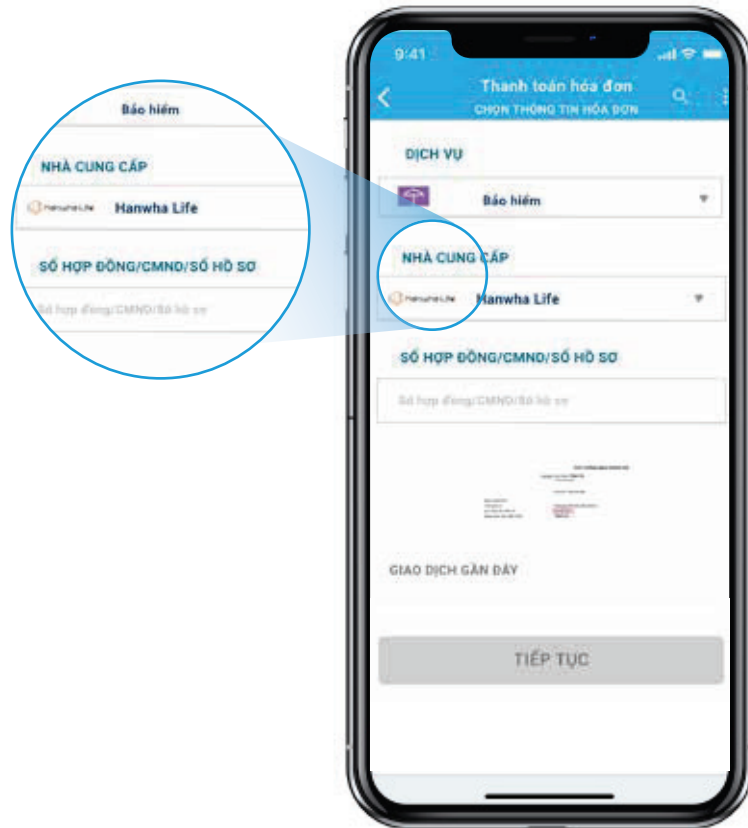
CÁCH 2. THANH TOÁN QUA ỨNG DỤNG PAYOO TRÊN THIẾT BỊ DI ĐỘNG



Bước 1:

Đăng nhập ứng dụng Payoo,
chọn mục **“Thanh toán hóa đơn”**

2. THANH TOÁN QUA ỨNG DỤNG PAYOO TRÊN THIẾT BỊ DI ĐỘNG

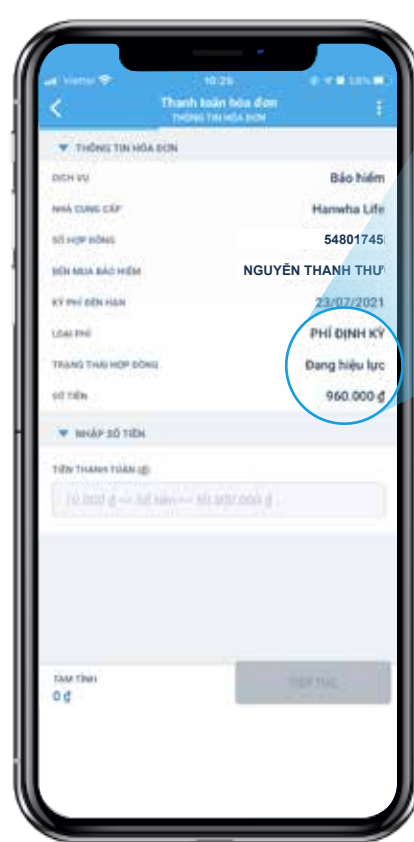


Bước 2:

Chọn dịch vụ **“Bảo hiểm”**, nhà cung cấp **“Hanwha Life”**, nhập **“số HSYCBH, số hợp đồng, số CMND/CCCD”** => bấm **“Tiếp tục”**.

- Số hợp đồng gồm 10 ký tự, hoặc
- Số HSYCBH theo định dạng eApp-DDMMYYYY-XXXXXX

2. THANH TOÁN QUA ỨNG DỤNG PAYOO TRÊN THIẾT BỊ DI ĐỘNG



NGUYỄN THANH THƯ

23/07/2021

PHÍ ĐỊNH KỲ

Đang hiệu lực

960.000 đ

Bước 3:

Kiểm tra **thông tin hóa đơn** và **nhập số tiền** cần thanh toán => bấm “Tiếp tục”

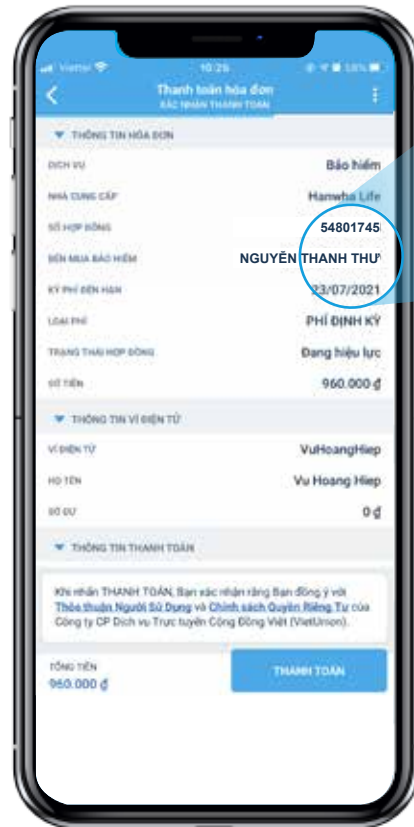
2. THANH TOÁN QUA ỨNG DỤNG PAYOO TRÊN THIẾT BỊ DI ĐỘNG



Bước 4:

Chọn hình thức thanh toán
“Ví điện tử”

2. THANH TOÁN QUA ỨNG DỤNG PAYOO TRÊN THIẾT BỊ DI ĐỘNG



NGUYỄN THANH THƯ

23/07/2021

PHÍ ĐỊNH KỲ

Đang hiệu lực

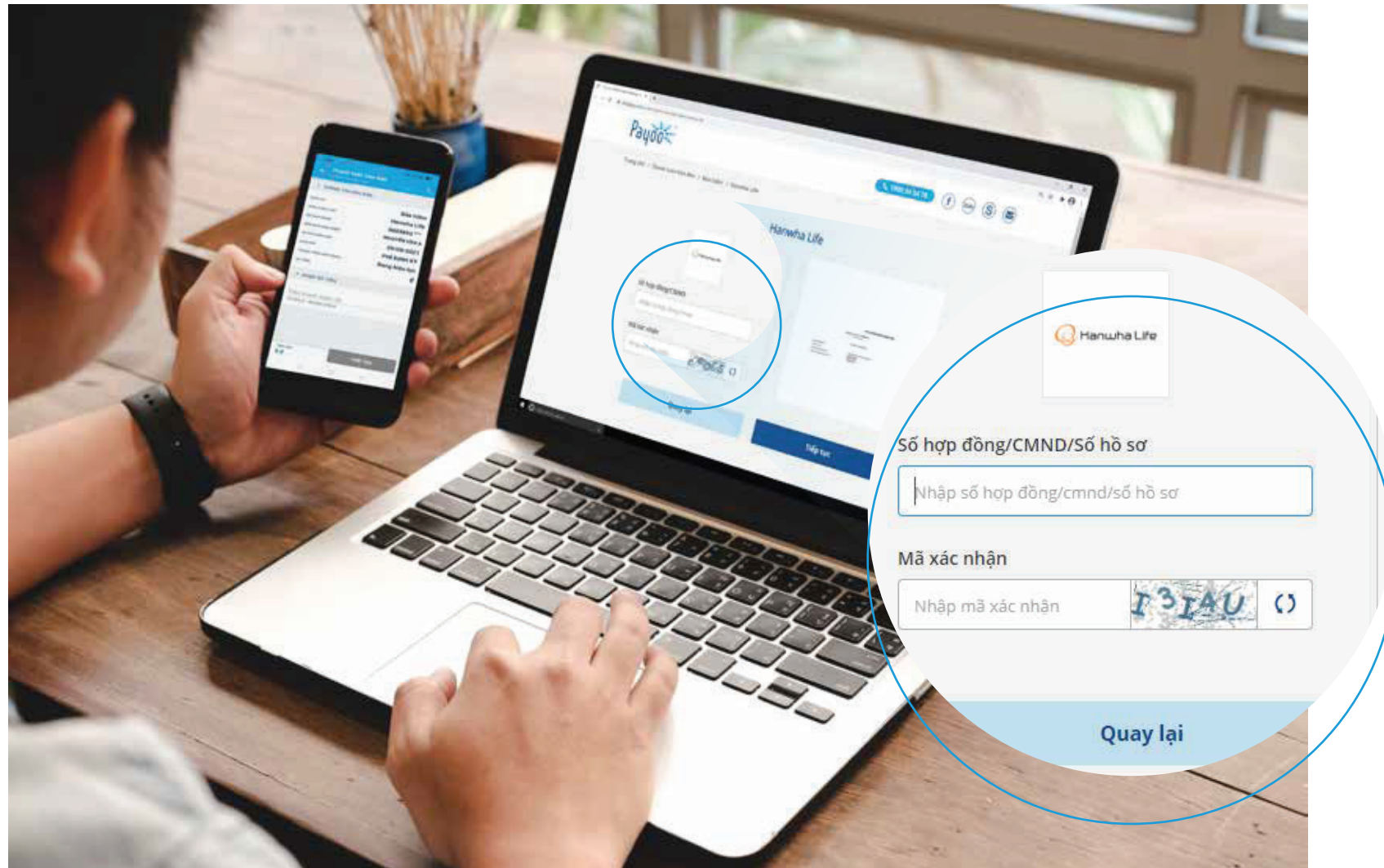
960.000 đ

Bước 5:

Xác **nhận thông tin**, bấm “Thanh toán” để hoàn tất giao dịch

BƯỚC 3. THANH TOÁN TRỰC TUYẾN TRÊN WEBSITE PAYOO

Bước 1: Truy cập vào website: <https://bill.payoo.vn/>, chọn dịch vụ “**Bảo hiểm**”, nhà cung cấp “Hanwha Life”



Bước 2: Nhập **số hợp đồng/ số CMND/ số hồ sơ** và mã xác nhận => bấm “Tiếp tục”

- Số hợp đồng gồm 10 ký tự, hoặc
- Số HSYCBH theo định dạng eApp-DDMMYYYY-XXXXXX

Bước 3: Kiểm tra **thông tin** và **nhập số tiền cần thanh toán** => bấm “Tiếp tục”

Bước 4: Xác nhận **thông tin** và nhập **Số điện thoại** liên hệ

Bước 5: Chọn hình thức “**Ví điện tử Payoo**”, bấm “Thanh toán” để hoàn tất giao dịch